
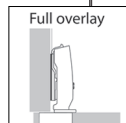
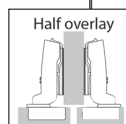


نولا آرامبند پروفشنال با پایه خطی 3D

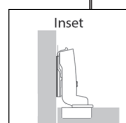
A101 | نولا آرامبند پروفشنال روکار کلیپسی ۱۱۰ درجه با پایه خطی 3D



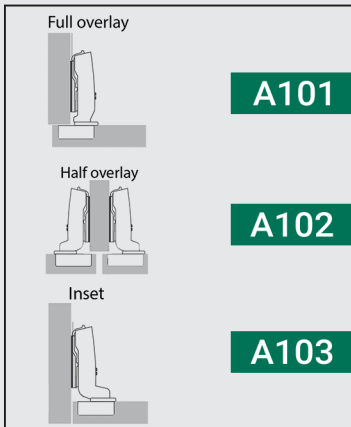
A102 | نولا آرامبند پروفشنال نیمه روکار کلیپسی ۱۱۰ درجه با پایه خطی 3D



A103 | نولا آرامبند پروفشنال توکار کلیپسی ۱۱۰ درجه با پایه خطی 3D




لولا آرامبند پروفشنال با پایه خطی 3D



توضیحات

۱. دارای آرامبند
۲. قابلیت ریگلاژ دارد
۳. کاپ لولا ۳۵ میلی متر
۴. دارای قابلیت تنظیم سرعت آرامبند
۵. دارای پمپ دو حالت ABS
۶. پایه خطی 3D

توجه داشته باشید در سری لولا های پروفشنال ، آرامبند لولا حتی در صورت باز شدن درب با زاویه کم نیز فعال می گردد.



۴. مطابق تصاویر زیر لولا را ریگلاژ نمایید.



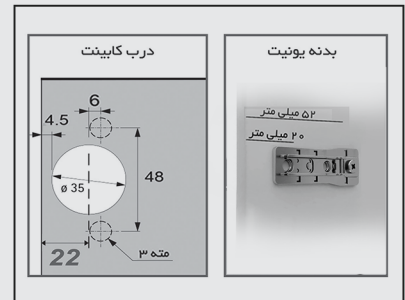
۲. لولا را به صورت کلیپسی بر روی پایه جا بزنید و پلاک را نصب

نمایید.



۳. جهت جدا نمودن درب از یونیت کفایت مراحل زیر را انجام دهید.

ابعاد فنی:



۱. ابتدا مطابق با ابعاد فنی سوراخ ها را اجرا نمایید. سپس پایه و لولا را بیچ نمایید.

