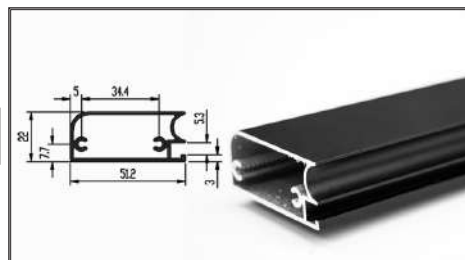


پروفیل درب مدل بریتیش (British)

1310 | پروفیل درب کمد و کابینت مدل بریتیش استایل ۴ متری

رنگ مشکی مات

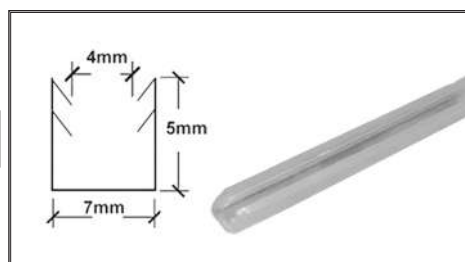


1311 | کپ درپوش بالا و پایین مدل بریتیش ۴۰ سانتی متری
 1312 | کپ درپوش بالا و پایین مدل بریتیش ۴۵ سانتی متری
 1313 | کپ درپوش بالا و پایین مدل بریتیش ۵۰ سانتی متری
 1314 | کپ درپوش بالا و پایین مدل بریتیش ۶۰ سانتی متری

رنگ مشکی مات




1319 | گسکت نگهدارنده شیشه جهت پروفیل بریتیش ۴ متری



1245 | پیچ مشکی جهت کپ پروفیل فرنج

رنگ مشکی مات



توضیحات

۱. رنگ مشکی مات
۲. پروفیل ۴ متری
۳. عرض درب ۶۰-۵۰-۴۵-۴۰
۴. ضخامت شیشه ۴ میلی متر


توجه داشته باشید جهت اتصال درب به بدنه باید از لولای گازور استفاده شود



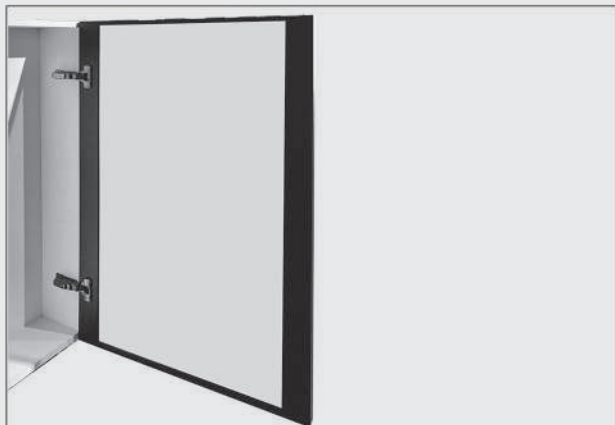
متعلقات

I310	I311-I314	I245	I319

۳. کپ درپوش بالا و پایین درب را مطابق تصویر زیر نصب نمایید.



۴. درب را به بدنه یونیت متصل نمایید.



۱. پروفیل اصلی را متناسب با ابعاد مورد نیاز برش دهید سپس لولاها را روی پروفیل نصب نمایید.



۲. گسکت شیشه را به شیشه ۴ میلی متری خود متصل کنید سپس به صورت ریلی در مسیر پروفیل قرار دهید.

