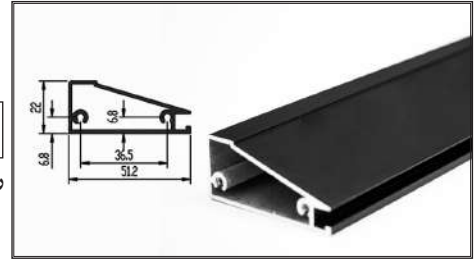


پروفیل درب مدل اسپانیش (Spanish)

1330 | پروفیل درب کمد و کابینت مدل اسپانیش استایل ۴ متری

رنگ مشکی مات

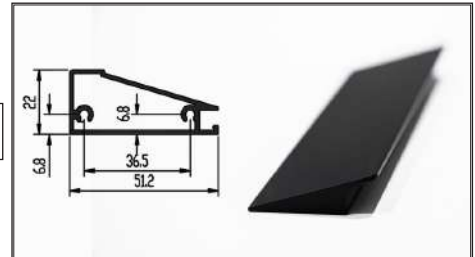


1331 | کپ درپوش بالا و پایین مدل اسپانیش ۴۰ سانتی متری
 1332 | کپ درپوش بالا و پایین مدل اسپانیش ۴۵ سانتی متری
 1333 | کپ درپوش بالا و پایین مدل اسپانیش ۵۰ سانتی متری
 1334 | کپ درپوش بالا و پایین مدل اسپانیش ۶۰ سانتی متری

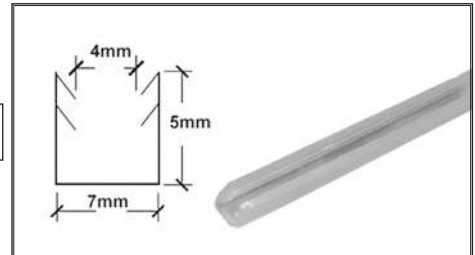
رنگ مشکی مات



1335 | پروفیل دستگیره مدل اسپانیش استایل



1339 | گسکت نگهدارنده شیشه جهت پروفیل اسپانیش ۴ متری





توضیحات

۱. رنگ مشکی مات
۲. پروفیل ۴ متری
۳. عرض درب ۶۰-۵۰-۴۵-۴۰
۴. ضخامت شیشه ۴ میلی متر


توجه داشته باشید جهت اتمال درب به بدنه باید از لولای گازور استفاده شود



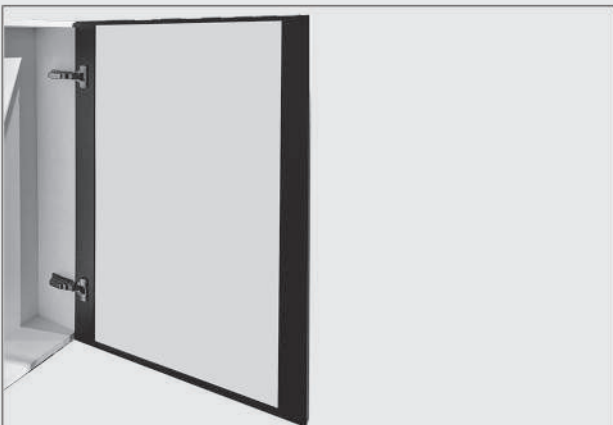
متعلقات

I330	I331-I334	I335	I339

۳. کپ درپوش بالا و پایین درب را مطابق تصویر زیر نصب نمایید.



۴. درب را به بدنه یونیت متصل نمایید.



۱. پروفیل اصلی را متناسب با ابعاد مورد نیاز برش دهید سپس لولاها را روی پروفیل نصب نمایید.



۲. گسکت شیشه را به شیشه ۴ میلی متری خود متصل کنید سپس به صورت ریلی در مسیر پروفیل قرار دهید.

