

مکانیزم ریلی / تاپ لاین سری M / با آرامبند

K023 مکانیزم تاپ لاین UM2 دو درب توکار با عرض حداکثر ۲۴۰

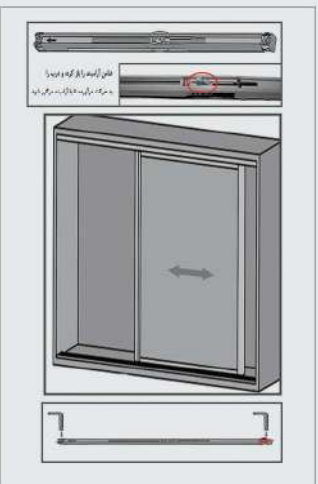


کد	محصول	تعداد	عکس
K823	مکانیزم قرقره بالا	۴ عدد	
K824	مکانیزم قرقره پایین	۴ عدد	
K825	آرامبند	۴ عدد	
K826	پروفیل بالا ۲۴۰ سانتی متر	۱ شاخه	
K827	پروفیل پایین ۲۴۰ سانتی متر	۱ شاخه	
K828	کاور پروفیل پایین ۲۴۰ سانتی متر	۱ شاخه	

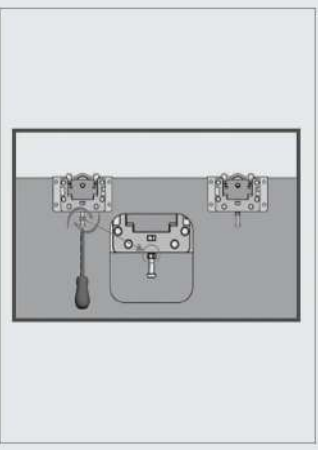
کد کالا	سری	عرض هر درب Min/Max	طول پروفیل	تعداد درب	ضخامت درب	وزن درب	قابلیت کات تو سایز	وضعیت درب	آرامبند
K023	Top line M	710/1200 mm	2400 mm	دو درب	16-18 mm	50 Kg	دارد	توکار	دارد



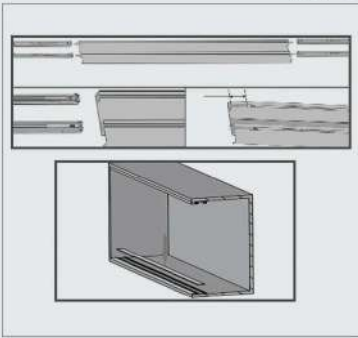
۴. ضامن آرامبند را باز کنید. درب را به حرکت در بیاورید تا با آرامبند درگیر شود. درب را به انتهای ریل حرکت دهید تا در محل خود قرار گیرد. سپس توسط آچار آکن، آرامبند ها را سفت نمایید.



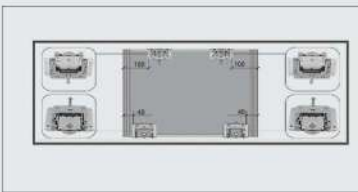
۵. درب ها را ریگلاژ نمایید.



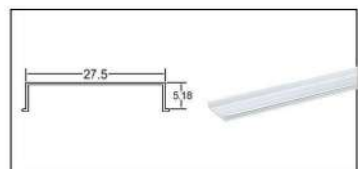
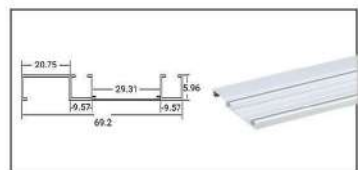
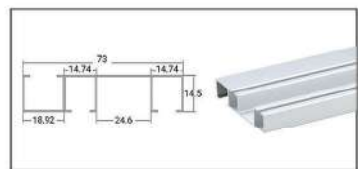
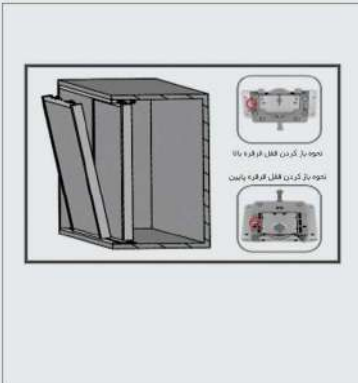
۱. آرامبند ها را در داخل پروفیل بالا جا بزنید. پروفیل بالا و پایین را به یونیت بیچ نمایید سپس کاور پروفیل پایین را جا بزنید.



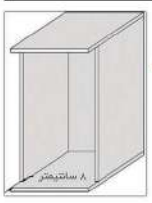
۲. قرقره های بالا و پایین را مطابق شکل زیر به درب ها وصل کنید.



۳. قرقره پایین را در داخل شیار پروفیل قرار دهید و قرقره بالا را در راستای شیار پروفیل قرار داده و ضامن قرقره را آزاد نمایید.



ارتفاع درب	عرض درب
۳۲ میلی متر - ارتفاع داخل یونیت = ارتفاع درب	۱۰ میلی متر + (۲/عرض یونیت) = عرض درب



- ۱. قابل اجرا برای درب هایی به ضخامت ۱۶ تا ۳۶ میلی متر
- ۲. حداکثر وزن درب = ۵۰ کیلوگرم
- ۳. حرکت خطی درب
- ۴. دارای آرامبند نرم و بی صدا
- ۵. نصب آسان مکانیزم به همراه فیلم آموزشی
- ۶. فلنش شدن درب ها و استفاده از تمام فضای داخل یونیت
- ۷. پوشش دادن کمد با دو درب تا عرض حداقل ۱۴۰ سانتی متر (دو درب ۷۱ سانتی متر)
- ۸. پوشش دادن کمد با دو درب تا عرض حداکثر ۲۴۰ سانتی متر (دو درب ۱۲۱ سانتی متر)

مکانیزم ریلی / تاپ لاین سری M / با آرامبند

K024 مکانیزم تاپ لاین UM3 سه درب توکار با عرض حداکثر ۳۶۰

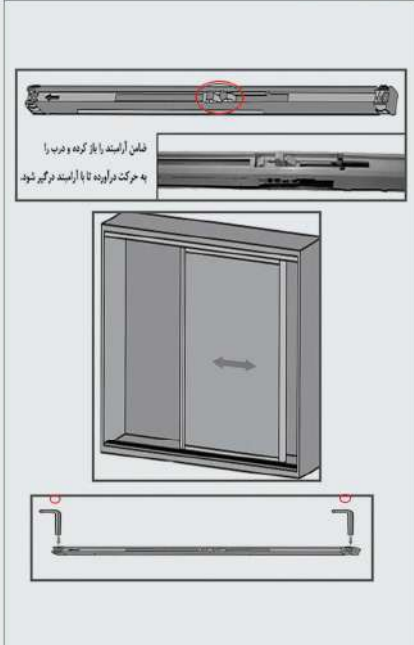


کد	محبول	تعداد	عکس
K829	مکانیزم قرقه بالا	۶ عدد	
K830	مکانیزم قرقه پایین	۶ عدد	
K831	آرامبند	۴ عدد	
K832	پروفیل بالا ۳۶ سانتی متر	۱ شاخه	
K833	پروفیل پایین ۳۶ سانتی متر	۱ شاخه	
K834	کاور پروفیل پایین ۳۶ سانتی متر	۱ شاخه	

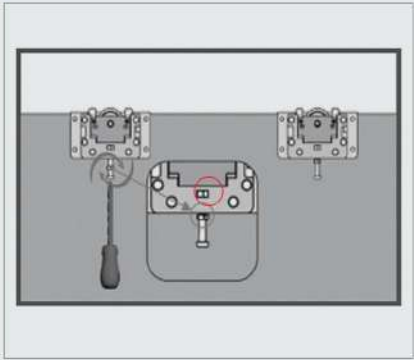
کد کالا	سری	عرض هر درب Min/Max	طول پروفیل	تعداد درب	ضخامت درب	وزن درب	قابلیت کات تو سایز	وضعیت درب	آرامبند
K024	Top line M	710/1200 mm	3600 mm	سه درب	16-18 mm	50 Kg	دارد	توکار	دارد



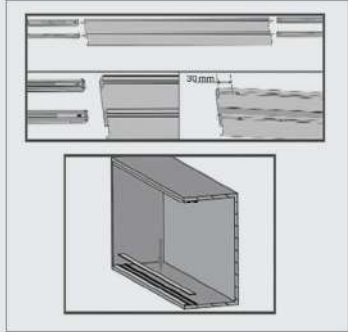
۳. ضامن آرامبند را باز کنید. درب را به حرکت در بیاورید تا با آرامبند درگیر شود. درب را به اسفای ریل حرکت دهید تا در محل خود قرار گیرد. سپس توسط آچار آن آرامبند را سفت نمایید.



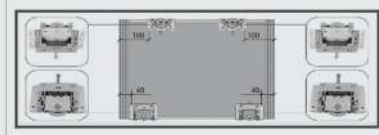
۵. درب ها را ریگلاژ نمایید.



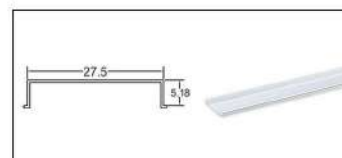
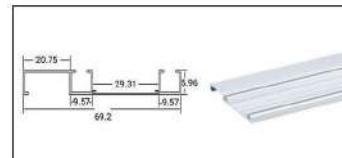
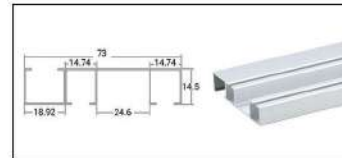
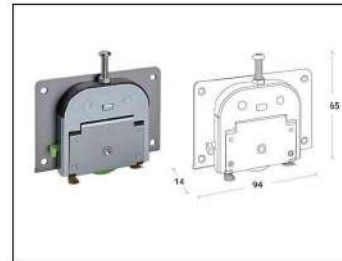
۱. آرامبند ها را در داخل پروفیل بالا جا بزنید. پروفیل بالا و پایین را به یونیت پنج نمایید سپس کاور پروفیل پایین را جا بزنید.



۲. فرقره های بالا و پایین را مطابق شکل زیر به درب ها وصل کنید.



۳. فرقره پایین را در داخل شیار پروفیل قرار دهید و فرقره بالا را در راستای شیار پروفیل قرار داده و سپس ضامن فرقره را آزاد نمایید.

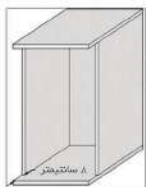


710 ≤ 1200mm



36 ≥ 16mm

ارتفاع درب	عرض درب
۳۲ میلی متر - ارتفاع داخل یونیت = ارتفاع درب	۱۰ میلی متر + (عرض یونیت) = عرض درب



نکات قابل توجه :
۱. درب بیرونی فقط به یک طرف حرکت می کند و آرامبند دارد.
۲. درب های داخلی نسبت به هم آرامبند ندارند.
۳. پوشش دادن کمد با دو درب تا عرض حداقل ۲۱۰ سانتی متر (دو درب ۷۱ سانتی متر) ۴. پوشش دادن کمد با دو درب تا عرض حداقل ۳۶۰ سانتی متر (دو درب ۱۲۱ سانتی متر)

۱. قابل اجرا برای درب هایی به ضخامت ۱۶ تا ۲۲ میلی متر
۲. حداکثر وزن درب = ۵۰ کیلوگرم
۳. حرکت خطی درب
۴. دارای آرامبند نرم و بی صدا
۵. نصب آسان مکانیزم به همراه فیلم آموزشی
۶. فلش شدن درب ها و استفاده از تمام فضای داخل یونیت
۷. پوشش دادن کمد با دو درب تا عرض حداقل ۲۱۰ سانتی متر (دو درب ۷۱ سانتی متر)
۸. پوشش دادن کمد با دو درب تا عرض حداقل ۳۶۰ سانتی متر (دو درب ۱۲۱ سانتی متر)