

مکانیزم ریلی / تاپ لاین / Roof Hang / تکه درب

K101 مکانیزم تاپ لاین MW1 تکه درب چوبی ساختمانی بدون پروفیل کف با عرض حداکثر ۱۲۰

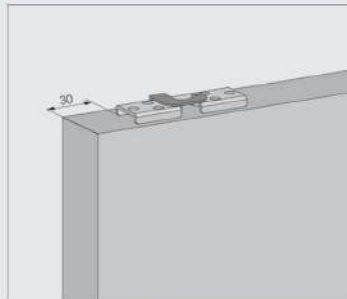
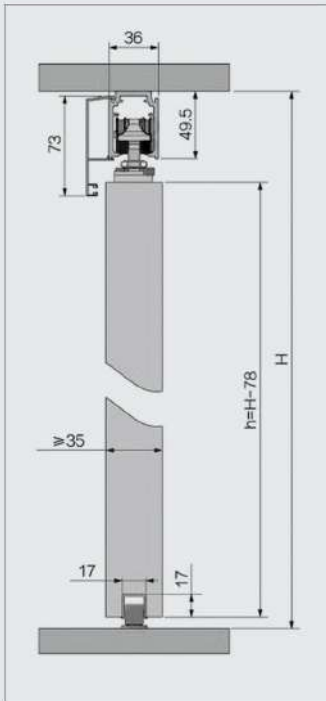


کد	محتول	تعداد	عکس
K899	مکانیزم قرقره و متعلقات	۱ ست	
	آرامبند	۱ ست	
K900	پروفیل بالا ۲۴۰ سانتی متر	۱ شاخه	
K901	کاور پروفیل بالا ۲۴۰ سانتی متر	۱ شاخه	
K902	پروفیل هدایت کننده پایین داخل درب ۱۲۰ سانتی متر	۱ شاخه	

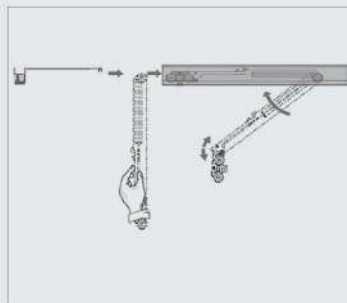
کد کالا	سری	عرض هر درب	طول پروفیل	تعداد درب	ضخامت درب	وزن درب	قابلیت گات تو سائز	وضعیت باز شو درب	وضعیت درب	آرامبند
K101	ساختمانی	950-1200 mm	2400 mm	تک درب	28-35 mm	80 Kg	دارد	فلش	توکار	دارد



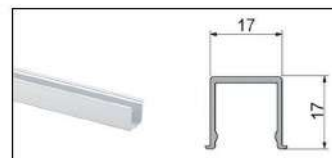

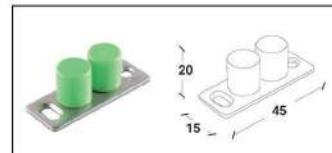
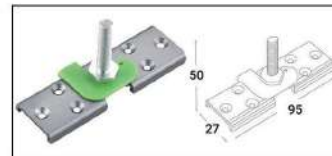
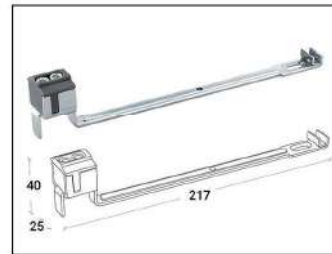
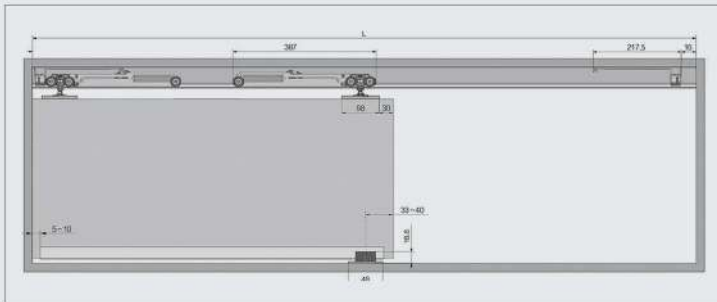
۱. براکت بالا را مطابق تصویر زیر بر روی درب نصب نمایید.



۲. آرامبند های دو طرف را مطابق تصویر در پروفیل قرار دهید سپس پروفیل را نصب کنید.



۳. هدایت کننده پایین درب را در مرکز کار نصب نمایید سپس درب را نصب کنید و با استفاده از براکت بالا، درب را تراز نمایید. محل دقیق فعال کننده آرامبند را بدست آورید سپس آن را در محل خود فیکس نمایید.



1200 ≥ 950 mm



45 ≥ 35 mm

ارتفاع درب	عرض درب
۷۸ میلی متر - ارتفاع داخل به داخل یونیت	۴۰ میلی متر + (۲ / عرض داخل به داخل یونیت)

نکات قابل توجه :

۱. حداقل عرض درب در این مکانیزم ۹۵ سانتی متر می باشد.

۱. قابل اجرا برای درب هایی به ضخامت ۲۸ تا ۳۵ میلی متر

۲. حداکثر وزن درب = ۸۰ کیلوگرم

۳. حرکت خطی درب

۴. دارای آرامبند نرم و بی صدا

۵. نصب آسان مکانیزم به همراه فیلم آموزشی

۶. پوشش دادن گمدبا یک درب تا عرض یونیت حداقل ۱۹۰ سانتی متر

۷. پوشش دادن گمدبا یک درب تا عرض یونیت حداکثر ۲۴۰ سانتی متر