

## مکانیزم دیلی / این لاین دستی ( Manual Inline System ) / با آرامبند

مکانیزم این لاین خطی دستی ۱۶۰	K039	
مکانیزم این لاین خطی دستی ۱۷۰	K040	
مکانیزم این لاین خطی دستی ۱۸۰	K041	
مکانیزم این لاین خطی دستی ۱۹۰	K042	
مکانیزم این لاین خطی دستی ۲۰۰	K043	
مکانیزم این لاین خطی دستی ۲۱۰	K044	
مکانیزم این لاین خطی دستی ۲۲۰	K045	
مکانیزم این لاین خطی دستی ۲۳۰	K046	
مکانیزم این لاین خطی دستی ۲۴۰	K047	
مکانیزم این لاین خطی دستی ۲۵۰	K048	
مکانیزم این لاین خطی دستی ۲۶۰	K049	
مکانیزم این لاین خطی دستی ۲۷۰	K050	
مکانیزم این لاین خطی دستی ۲۸۰	K051	
مکانیزم این لاین خطی دستی ۲۹۰	K052	
مکانیزم این لاین خطی دستی ۳۰۰	K053	

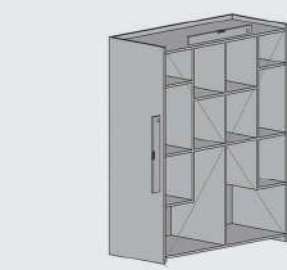
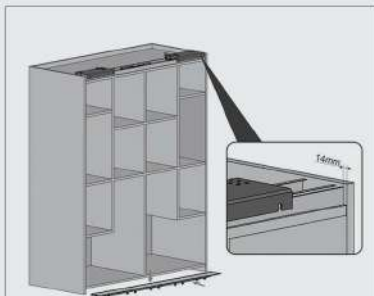
کد	محمول	تعداد	عکس
K879	براکت اتصال به درب بالا	۴ عدد	
	مکانیزم قرقره پایین	۲ ست	
K880	پروفیل بالا به همراه قرقره های بالا متناسب با سایز مکانیزم	۱ شاخه	
K881	پروفیل پایین متناسب با سایز مکانیزم	۱ شاخه	

آرامبند	قابلیت کات تو سایز	وزن درب	ضخامت درب	تعداد درب	طول پروفیل	عرض هر درب	سری	کد کالا
دارد	ندارد	50 Kg	16-40 mm	دودرب	1550 mm	800 mm	این لاین دستی	K039
دارد	ندارد	50 Kg	16-40 mm	دودرب	1650 mm	850 mm	این لاین دستی	K040
دارد	ندارد	50 Kg	16-40 mm	دودرب	1750 mm	900 mm	این لاین دستی	K041
دارد	ندارد	50 Kg	16-40 mm	دودرب	1850 mm	950 mm	این لاین دستی	K042
دارد	ندارد	50 Kg	16-40 mm	دودرب	1950 mm	1000 mm	این لاین دستی	K043
دارد	ندارد	50 Kg	16-40 mm	دودرب	2050 mm	1050 mm	این لاین دستی	K044
دارد	ندارد	50 Kg	16-40 mm	دودرب	2150 mm	1100 mm	این لاین دستی	K045
دارد	ندارد	50 Kg	16-40 mm	دودرب	2250 mm	1150 mm	این لاین دستی	K046
دارد	ندارد	50 Kg	16-40 mm	دودرب	2350 mm	1200 mm	این لاین دستی	K047
دارد	ندارد	50 Kg	16-40 mm	دودرب	2450 mm	1250 mm	این لاین دستی	K048
دارد	ندارد	50 Kg	16-40 mm	دودرب	2550 mm	1300 mm	این لاین دستی	K049
دارد	ندارد	50 Kg	16-40 mm	دودرب	2650 mm	1350 mm	این لاین دستی	K050
دارد	ندارد	50 Kg	16-40 mm	دودرب	2750 mm	1400 mm	این لاین دستی	K051
دارد	ندارد	50 Kg	16-40 mm	دودرب	2850 mm	1450 mm	این لاین دستی	K052
دارد	ندارد	50 Kg	16-40 mm	دودرب	2950 mm	1500 mm	این لاین دستی	K053



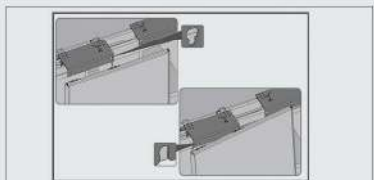
۱. یونیت ها را ابتدا تراز کنید.

پروفیل بالا و پایین را به یونیت پیچ کنید.

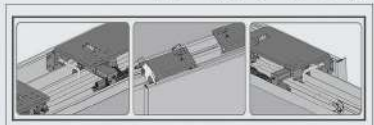


۲. فرقره بالا و پایه پایین را مطابق تصویر زیر به درب ها وصل نمایید.

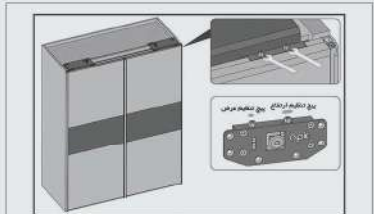
۳. درب ها را مطابق شکل بر روی پروفیل بالا جا بزنید.



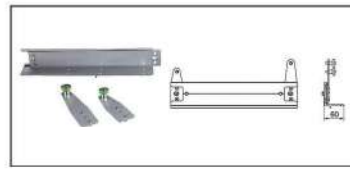

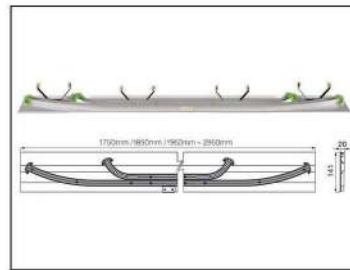

۴. پیچ ها را مطابق شکل های زیر محکم نمایید.



۵. درب ها را ریگلاژ نمایید.



۶. فرقره پایین را به صورت کشویی به پایه وصل کنید. درب را ریگلاژ و سپس پیچ های فرقره پایین را محکم کنید.



1500 ≥ 80 mm



50 ≥ 16mm

ارتفاع درب	عرض درب
۷۰ میلی متر + ارتفاع یونیت	۳ میلی متر - (۲/عرض درگاه درب)

ارتفاع نما	عمق نما
۵۵ میلی متر + ارتفاع پاخور + ارتفاع یونیت	۲ میلی متر + ضخامت درب + عمق یونیت

۱. قابل اجرا برای درب هایی به ضخامت ۱۶ تا ۵۰ میلی متر
۲. حداکثر وزن درب = ۵۰ کیلوگرم
۳. حرکت خطی درب در لاین موازی
۴. دارای آرامبند نرم و بی صدا
۵. نصب آسان مکانیزم به همراه فیلم آموزشی
۶. پوشش دادن کمد با یک درب تا عرض یونیت حداقل ۱۶۰ سانتی متر
۷. پوشش دادن کمد با یک درب تا عرض یونیت حداکثر ۳۰۰ سانتی متر